

個人投資家様向け会社説明会

オエノンホールディングス株式会社



令和8年5月

東証プライム 証券コード:2533

1. オエノングループについて
2. 決算について(1Q/通期見通し)
3. 配当方針・投資メリット



オエノングループについて



企業理念

自然の恵みを活かし、バイオ技術をベースに、
人々に食の楽しさと健やかな暮らしを提供します。

設立

大正13年(1924年)10月 合同酒精株式会社設立

100周年記念動画
是非ご覧ください。

おかげさまで当社は、
令和6年10月、創立100年を迎えました。



本社所在地

東京都墨田区東駒形1-17-6

資本金

6,946百万円

連結従業員数

811名(令和7年12月末現在)

株式上場

東証プライム市場 2533

代表取締役社長 西永裕司

役員構成

(取締役)社内3名 社外3名 (監査役)社内1名 社外2名

役員構成

男性 4名

女性 5名



事業内容 酒類食品事業、酵素医薬品事業、不動産事業等

オエノンホールディングス

酒類・酵素医薬品ほか

合同酒精

福徳長酒類

秋田県醗酵工業

オエノンプロダクトサポート

ワコー

不動産

オエノンアセットコーポレーション

事業会社

連結子会社

ロジスティックス

ゴートック

シェアード
サービス

加工用澱粉

サニーメイズ

持分法
適用
関連会社

生産拠点



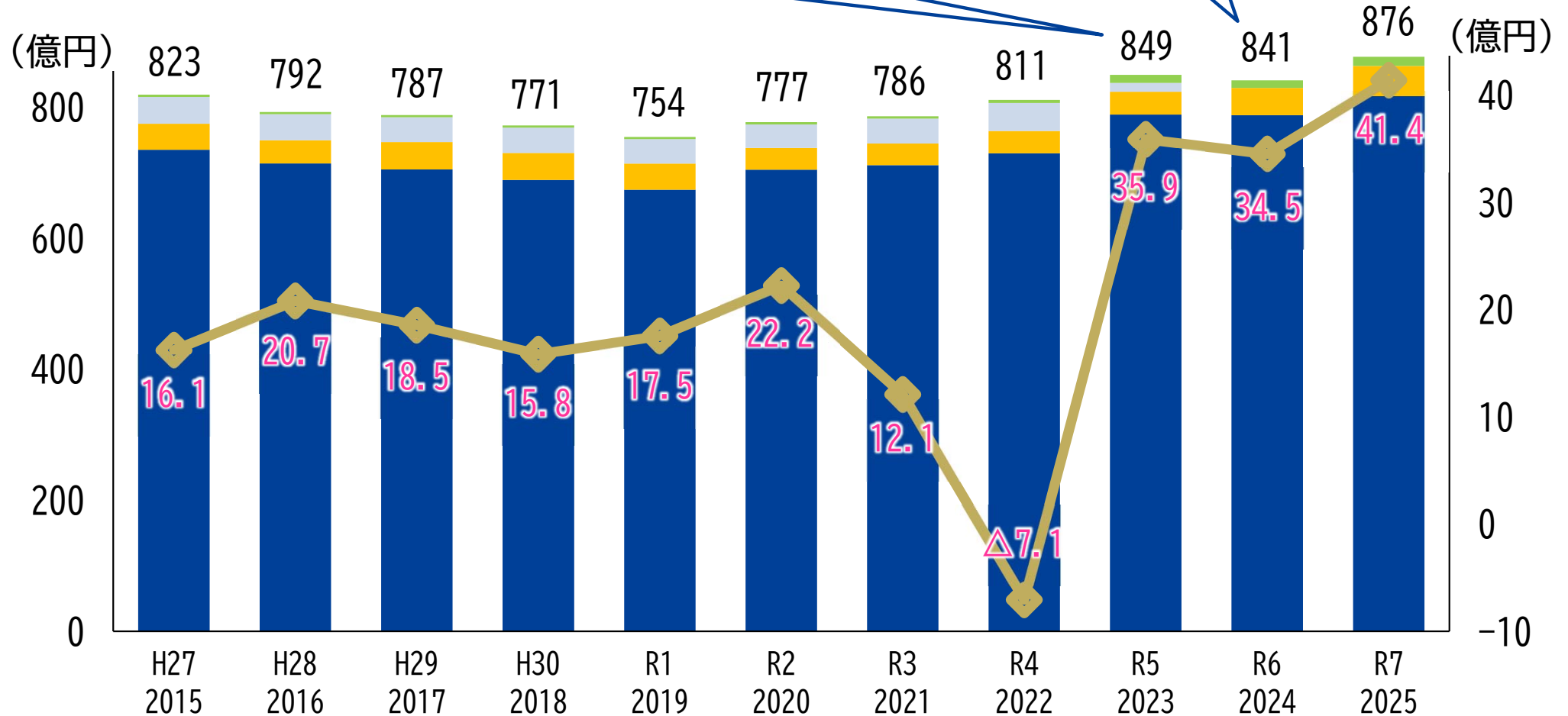
売上高 ■ 酒類 ■ 酵素医薬品 ■ 加工用澱粉 ■ 不動産

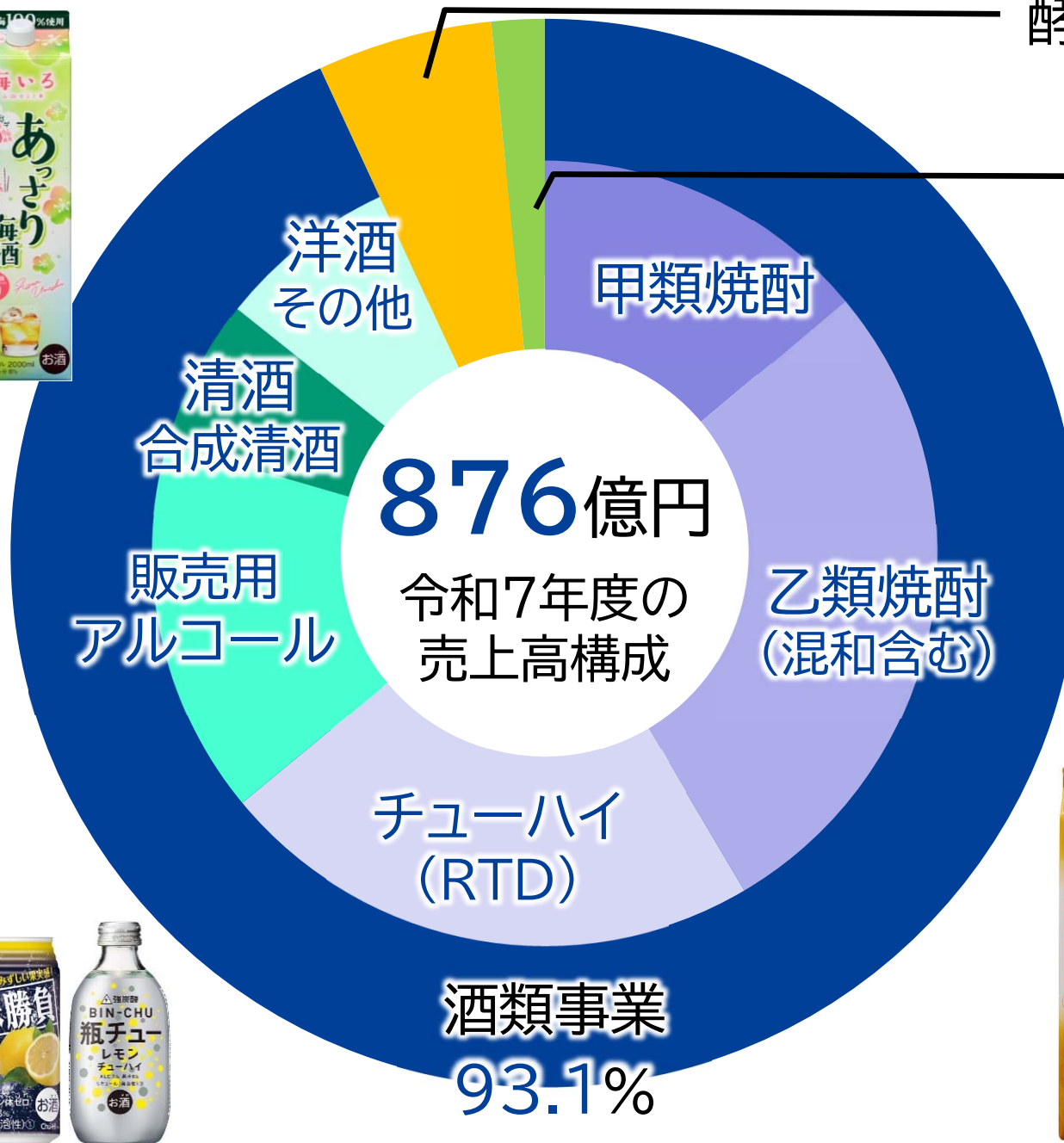
◆ 営業利益

価格改定推進により大幅な利益改善
サニーメイズの株式を一部譲渡、持分法適用関連会社化

加工用澱粉の減

過去最高益





酵素医薬品事業
5.3%

不動産事業他
1.6%



決算について(1Q/通期見通し)



1-3月実績

(億円、%)

	7年	8年	増減	前期比
売上高	194.2	212.7	18.5	109
営業利益	7.0	12.7	5.7	182
経常利益	7.2	13.1	5.9	183
親会社株主に帰属する 四半期純利益	5.4	9.4	4.0	175

1-3月実績

売上高	7年	8年	増減	前期比	(億円、%)
					業界全体 前期比 (推定値)
酒類	179	194	15	109	—
甲類焼酎	26	27	1	102	95
乙類焼酎 (混和含む)	53	58	5	111	100

甲類焼酎

NB 101%
PB 103%



乙類・甲乙混和焼酎

博多の華 125%
すごむぎ 113%
鍛高譚 107%



1-3月実績

売上高	7年	8年	増減	前期比	(億円、%)
					業界全体 前期比 (推定値)
酒類	179	194	15	109	—
チューハイ	41	47	6	113	92
アルコール	34	34	0	101	—
洋酒	11	13	2	122	—

チューハイ

NB 115%
PB 113%



アルコール

酒類用 114%
工業用 95%



1-3月実績

(億円、%)

売上高	7年	8年	増減	前期比
酵素医薬品	12	15	3	127
酵 素	8	11	3	135
発酵受託	3	3	0	115
診 断 薬	1	1	△0	85
不 動 産 他	4	4	0	101

世界で需要の拡大が続く「ラクターゼ」

当社グループが製造、販売する乳糖分解酵素「ラクターゼ」は、世界で需要が拡大しています。牛乳でおなかゴロゴロする「乳糖不耐症」の解消という本来の機能に加え、甘味の向上や、舌触りを良くする等の機能が評価され、牛乳やヨーグルト、アイスクリーム等の乳製品に使用されています。

○当社グループの世界シェア…第3位(当社調べ)

1-3月実績

(億円、%)

営業利益		7年	8年	増減	前期比
酒	類	2.4	6.4	4.0	267
		売上高増による総利益の増 +2.4 原材料コスト上昇による原価増 △0.6 製造経費(修繕費)等の減 他 +2.2			
酵素医薬品		2.6	4.3	1.7	165
		輸出酵素・発酵受託売上の増			
不動産他		2.0	2.0	0.0	102

通期予想

(億円、%)

	7年	8年	増減	前期比
売上高	876.3	890.0	13.7	102
営業利益	41.4	39.5	△1.9	96
経常利益	42.9	40.0	△2.9	93
親会社株主に帰属する 当期純利益	31.0	29.0	△2.0	94

通期予想

(億円、%)

売上高	7年	8年	増減	前期比
酒 類	816	826	10	101
酵素医薬品	46	50	4	108
不動産他	14	14	0	101

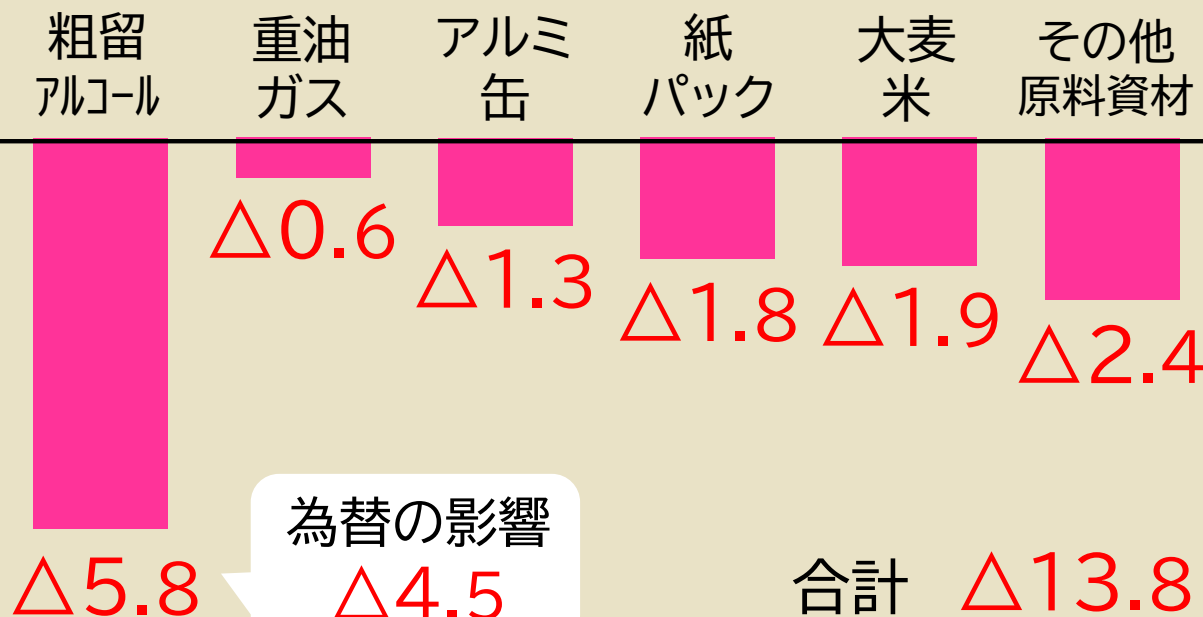
通期予想

※ 中東情勢による影響を含まず

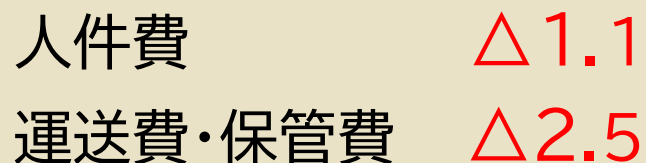
(億円、%)

	増減	前期比
売上原価	+11	102
販管費	+5	104

酒類原材料コストの利益への影響額



販管費の利益への影響額



通期予想

※ 中東情勢による影響を含まず

(億円、%)

営業利益	7年	8年	増減	前期比
酒 類	25.6	23.0	△2.6	90
酵素医薬品	8.1	8.7	0.6	108
不動産他	7.7	7.8	0.1	101

配当方針・投資メリット



1株当たり配当金

12円

令和8年12月期予想

配当利回り

2.48%

令和8年5月18日現在

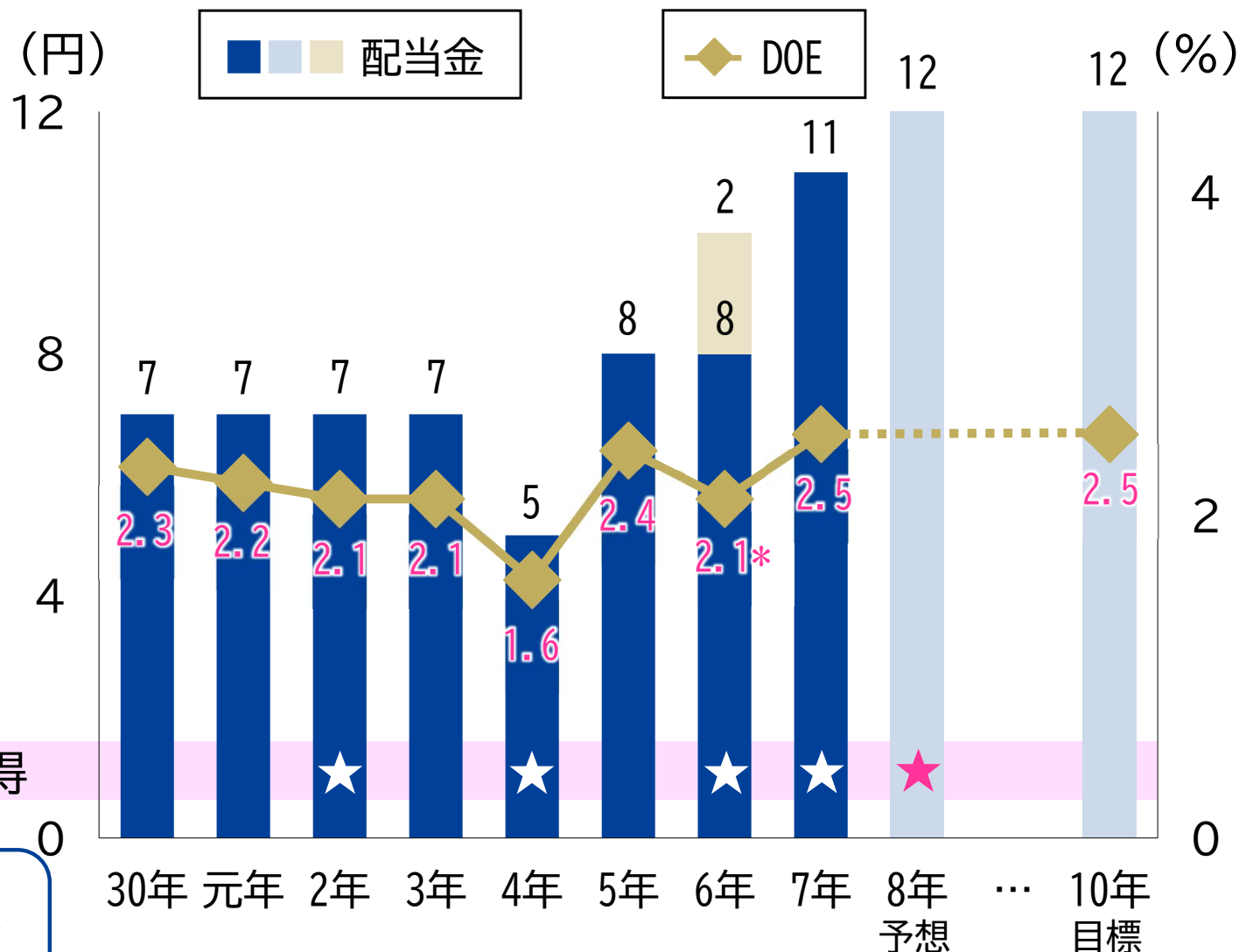
★:自己株式取得

★自己株式取得を開始

取得総数 : 1,500千株(上限)

取得価格総額 : 795百万円(上限)

取得期間 : R8. 5. 13~R8. 10. 30



* 令和6年のDOEは、記念配当を除く普通配当のみの数値

		継続保有期間		
		1年未満	1年～	3年～
保有株式数	1000～2999株	無し	①オリジナル商品 「酒女神」 ②寄付 (1,500円)	①オリジナル商品 「酒女神」 + 当社グループ 主力商品1本 ②寄付 (2,500円)
	3000株以上			



【ご参考】R7年12月期（いずれかを選択）

①「酒女神2026」(非売品) >> 長期貯蔵 本格麦焼酎

②寄付：日本赤十字社

+ [当社グループ主力商品] >> 新ジャンル焼酎「ここよい」

株主様向け展示試飲会 を株主総会後に開催



令和8年3月23日開催（定時株主総会終了後）

来場者数 約500名



年3回 実施

本年度募集人数
合計 90名
(同伴者含む)

本年度は5月(東京工場)、9月(牛久シャトー/2回)開催
6月末に1,000株保有で、今秋開催分にご応募いただけます！



本資料に記載されております将来の見通しにつきましては、
資料作成時点において入手可能な情報に基づく弊社の判断であり、
実際の業績につきましては、記載された見通しと異なる可能性があります。
また、本資料は投資判断の参考としての情報提供を目的としており、
弊社株式の購入などを勧誘するものではありません。
銘柄の選択、投資の最終決定はご自身のご判断でなさるようお願いいたします。

オエノングループホームページ
<https://www.oenon.jp>